

Kontrakty Terminowe



Dom Maklerski

Materiały edukacyjne

16 maja 2018

Przykładowa strategia algorytmiczna

mWIG40 Future (FW40)	TREND	POZYCJA	WSPARCIE	OPÓR
	średnioterminowy ↓	--	4431	4647
	krótkoterminowy ↑			



	TREND ŚREDNIOTERMINOWY	POZYCJA	KURS	WSPARCIE	OPÓR
MWIG40 FUTURE	spadkowy	--	4 553.00	4 431.00	4 647.00
CDPROJEKT FUTURE	wzrostowy	zamknięcie długiej pozycji	139.50	115.71	147.40
JSW FUTURE	spadkowy	krótka	81.50	76.64	89.00
KGHM FUTURE	spadkowy	krótka	92.16	91.24	104.40
LOTOS FUTURE	spadkowy	--	58.11	53.85	58.90
ORANGEPL FUTURE	spadkowy	--	5.14	5.09	5.37
PEKAO FUTURE	spadkowy	--	119.40	113.00	121.28
PGE FUTURE	spadkowy	--	10.09	9.95	10.91
PGNIG FUTURE	spadkowy	sygnał sprzedaży	6.29	6.04	6.49
PKNORLEN FUTURE	spadkowy	krótka	85.50	81.65	91.50
PKOBP FUTURE	spadkowy	krótka	41.40	39.96	42.47
PZU FUTURE	spadkowy	krótka	39.28	39.28	44.08
USD FUTURE	spadkowy	zamknięcie krótkiej pozycji	362.35	354.76	363.55
CHF FUTURE	spadkowy	--	362.10	348.40	364.00
EUR FUTURE	wzrostowy	długa	430.17	424.65	430.60

CD Projekt Future (FCDR)

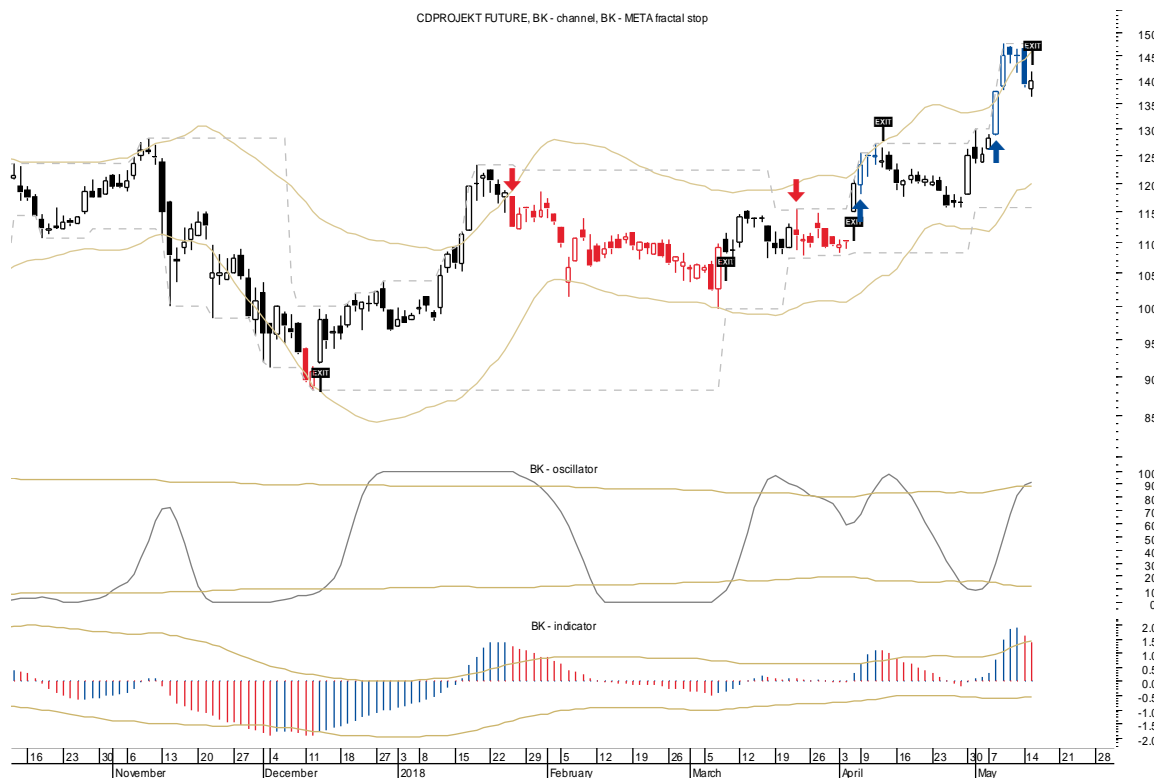
CDPROJEKT FUTURE, BK - channel, BK - META fractal stop

TREND
 średnioterminowy ↑
 krótkoterminowy ↓

POZYCJA
 zamknięcie długiej pozycji

WSPARCIE
 115.71

OPÓR
 147.40



JSW Future (FJSW)

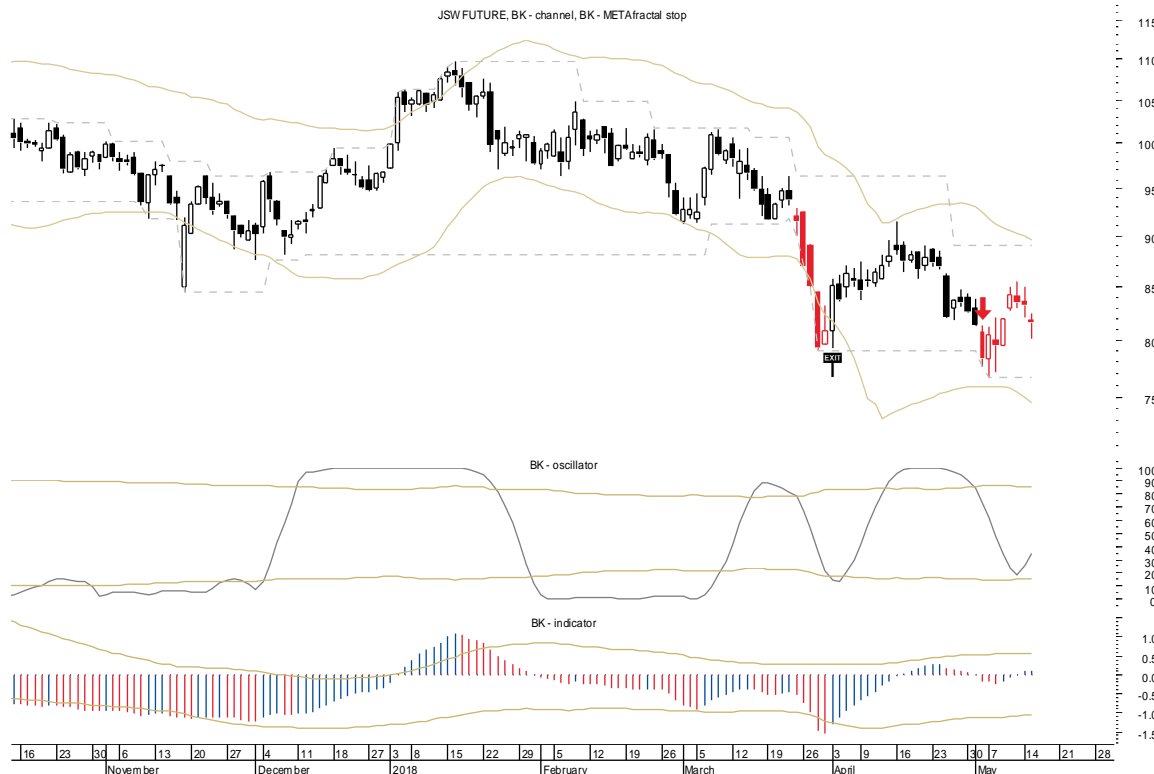
JSWFUTURE, BK - channel, BK - META fractal stop

TREND
 średnioterminowy ↓
 krótkoterminowy ↑

POZYCJA
 krótka

WSPARCIE
 76.64

OPÓR
 89.00



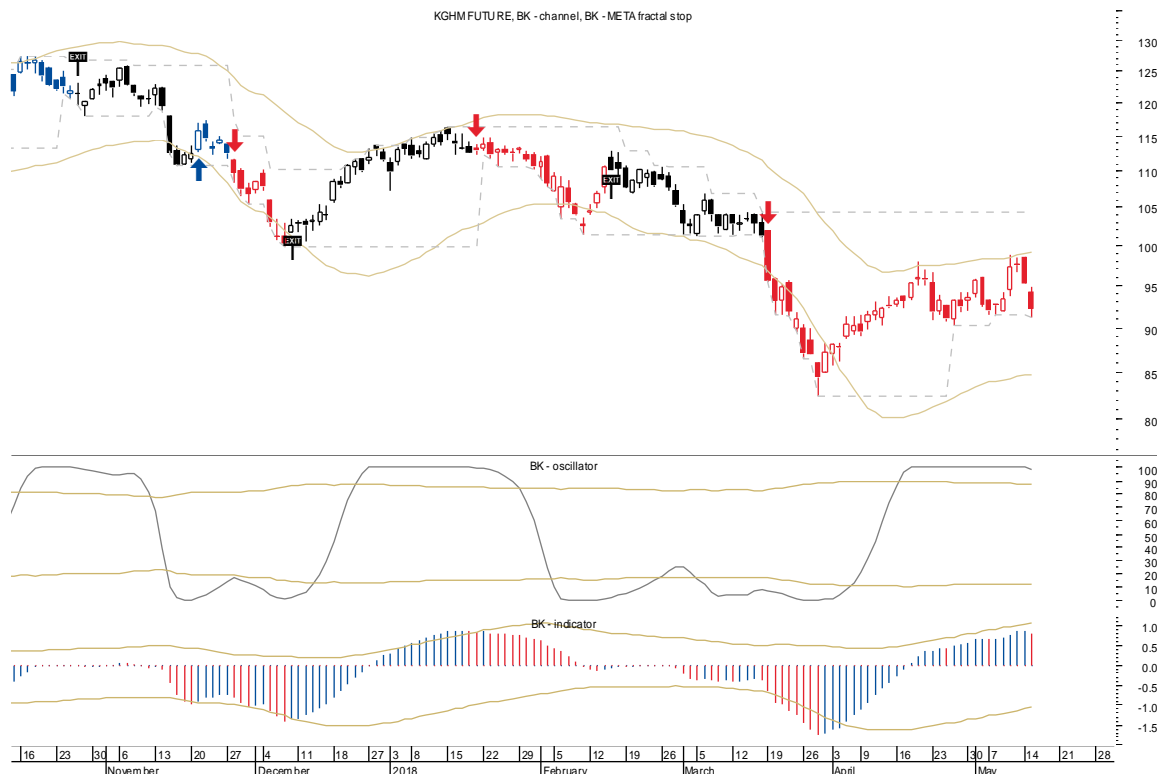
KGHM Future (FKGH)

TREND
 średnioterminowy ↓
 krótkoterminowy ↓

POZYCJA
 krótka

WSPARCIE
 91.24

OPÓR
 104.40



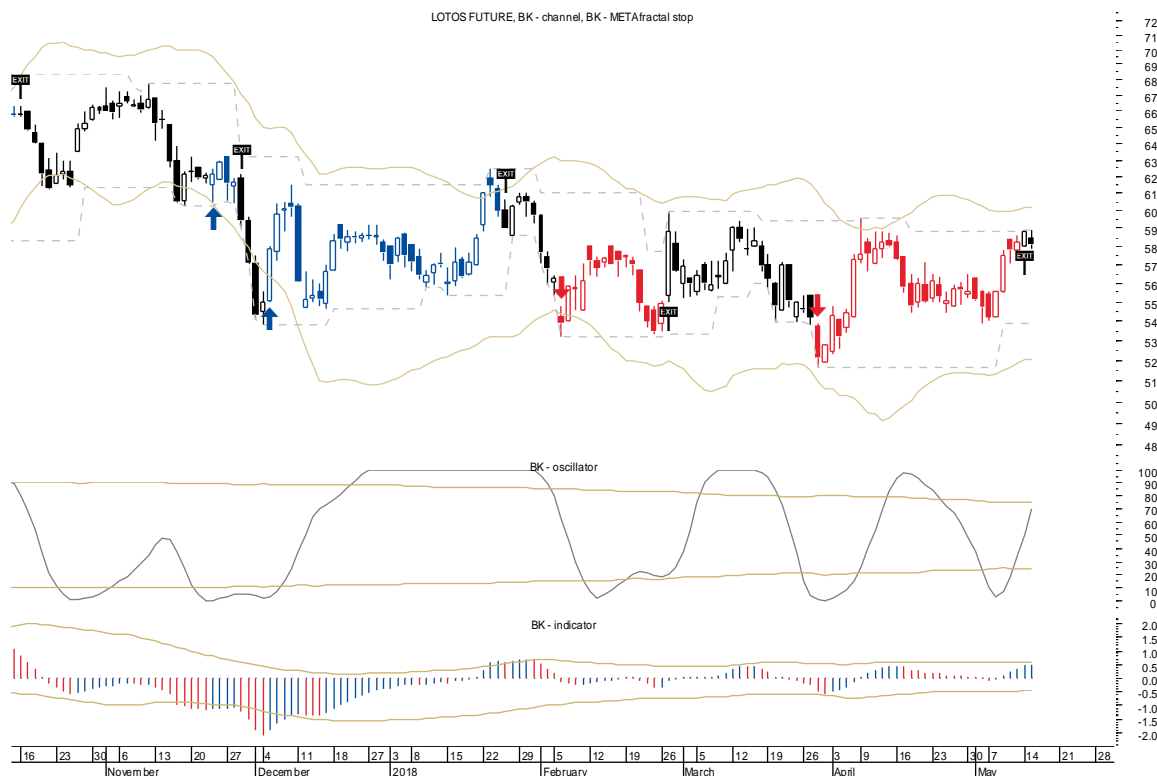
Lotos Future (FLTS)

TREND
 średnioterminowy ↓
 krótkoterminowy ↑

POZYCJA
 --

WSPARCIE
 53.85

OPÓR
 58.90



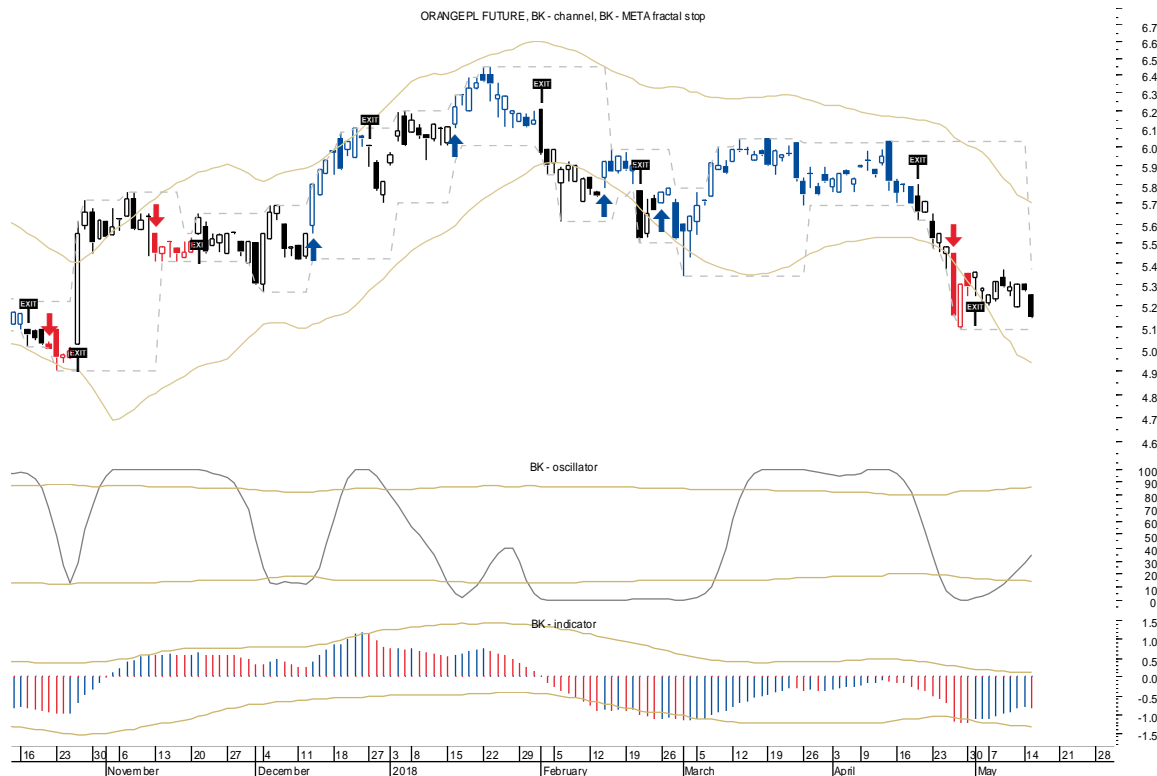
Orange PL Future (FOPL)

TREND
 średnioterminowy ↓
 krótkoterminowy ↓

POZYCJA
 --

WSPARCIE
 5.09

OPÓR
 5.37



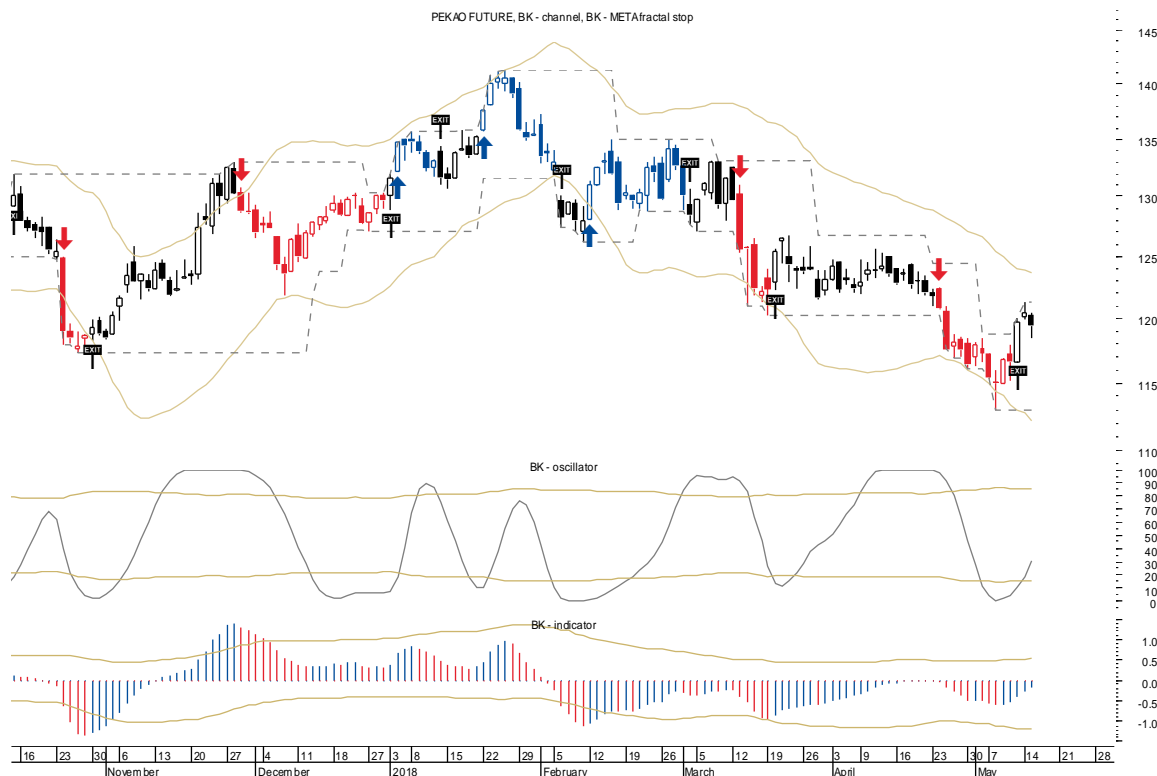
Pekao Future (FPEO)

TREND
 średnioterminowy ↓
 krótkoterminowy ↑

POZYCJA
 --

WSPARCIE
 113.00

OPÓR
 121.28



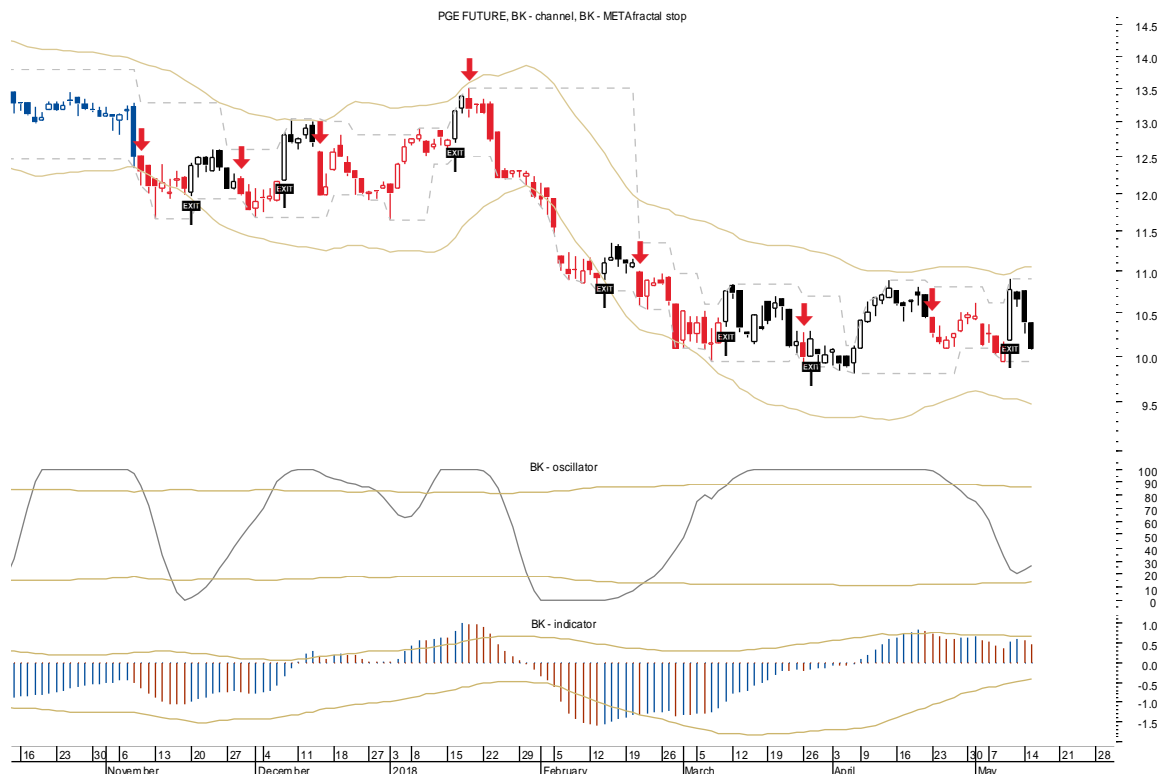
PGE Future (FPGE)

TREND
 średnioterminowy ↓↓
 krótkoterminowy ↓↓

POZYCJA
 --

WSPARCIE
 9.95

OPÓR
 10.91



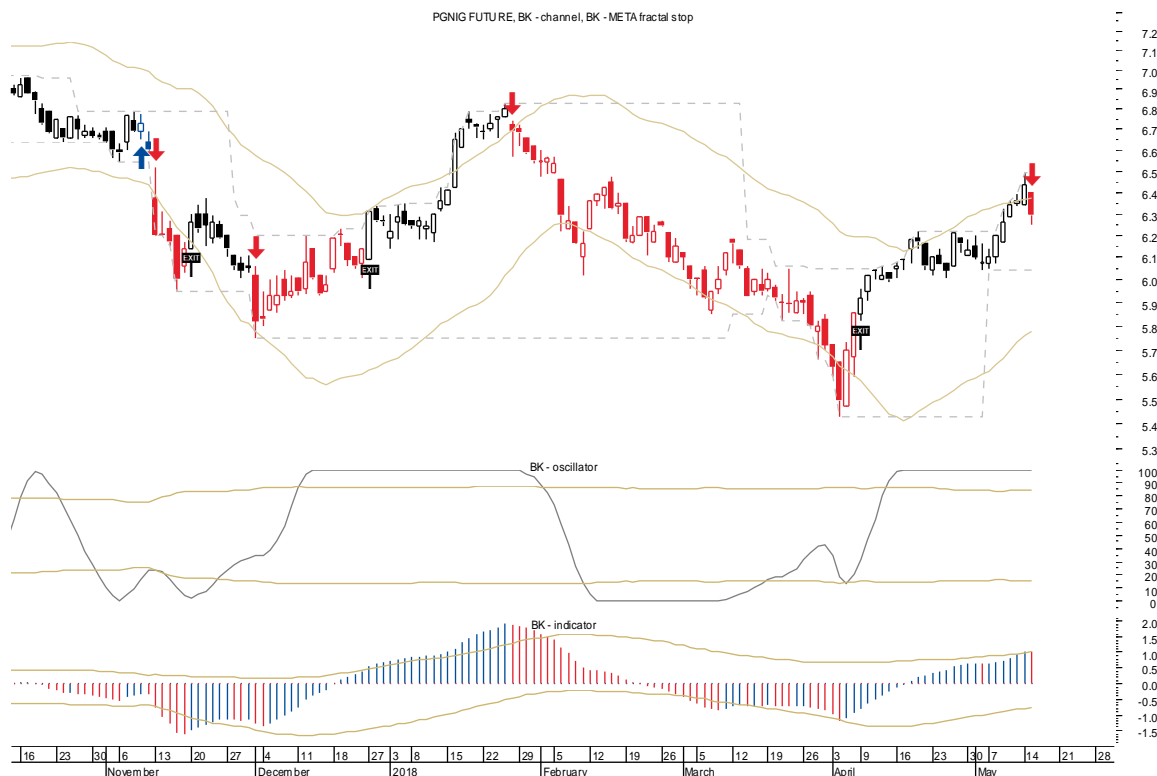
PGNiG Future (FPGN)

TREND
 średnioterminowy ↓↓
 krótkoterminowy ↓↓

POZYCJA
 sygnał sprzedaży

WSPARCIE
 6.04

OPÓR
 6.49



PKN Orlen Future (FPKN)

TREND
 średnioterminowy ↓
 krótkoterminowy ↑

POZYCJA
 krótka

WSPARCIE
 81.65

OPÓR
 91.50



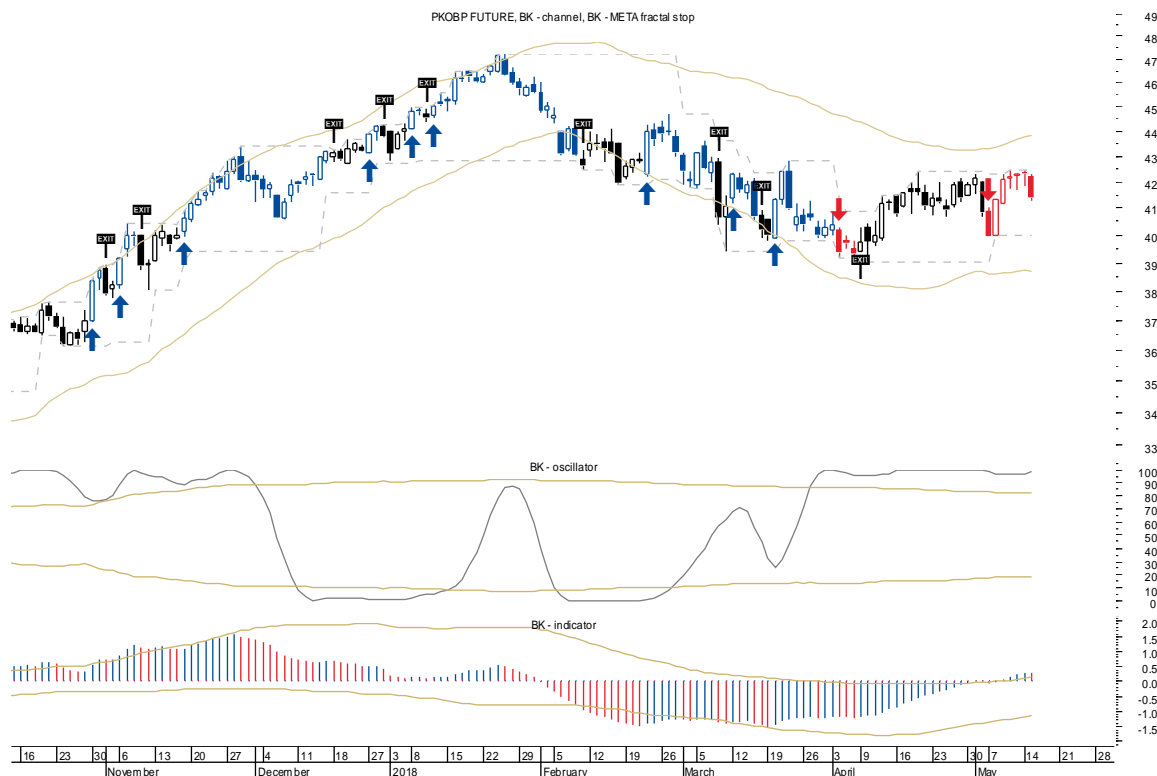
PKO BP Future (FPKO)

TREND
 średnioterminowy ↓
 krótkoterminowy ↓

POZYCJA
 krótka

WSPARCIE
 39.96

OPÓR
 42.47



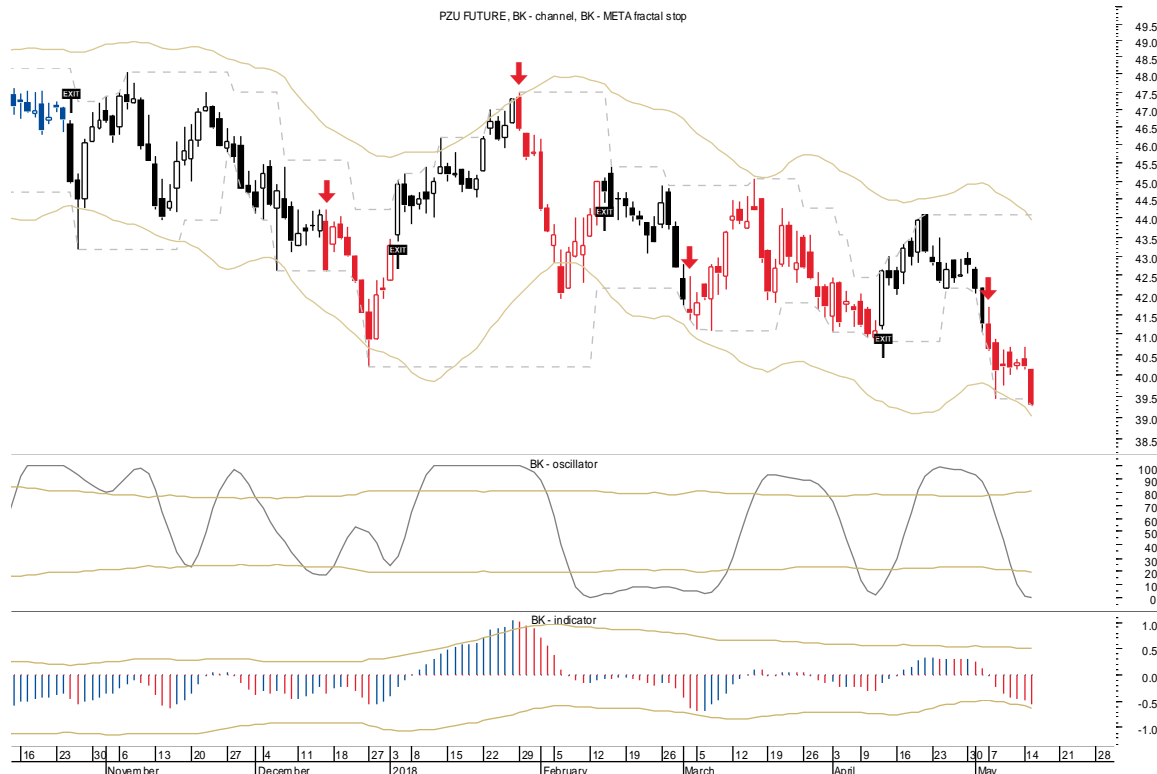
PZU Future (FPZU)

TREND
 średnioterminowy ↓
 krótkoterminowy ↓

POZYCJA
 krótka

WSPARCIE
 39.28

OPÓR
 44.08



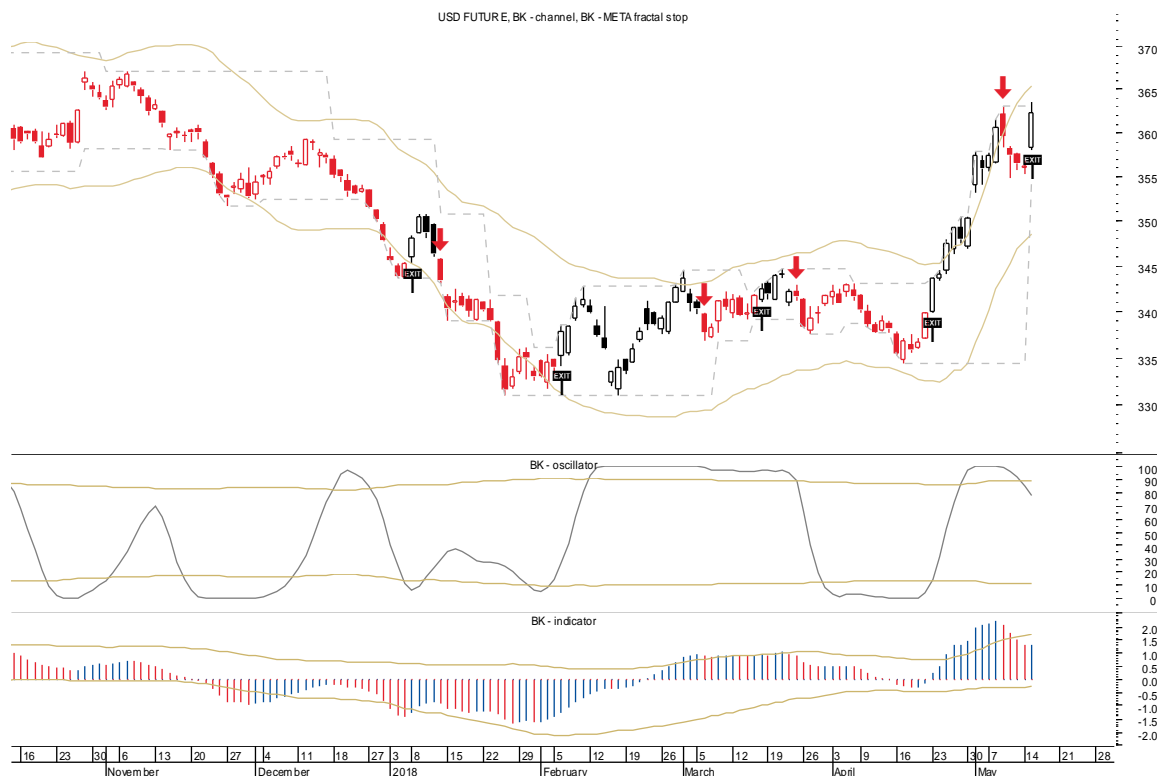
USD Future (FUSD)

TREND
 średnioterminowy ↓
 krótkoterminowy ↑

POZYCJA
 zamknięcie krótkiej pozycji

WSPARCIE
 354.76

OPÓR
 363.55



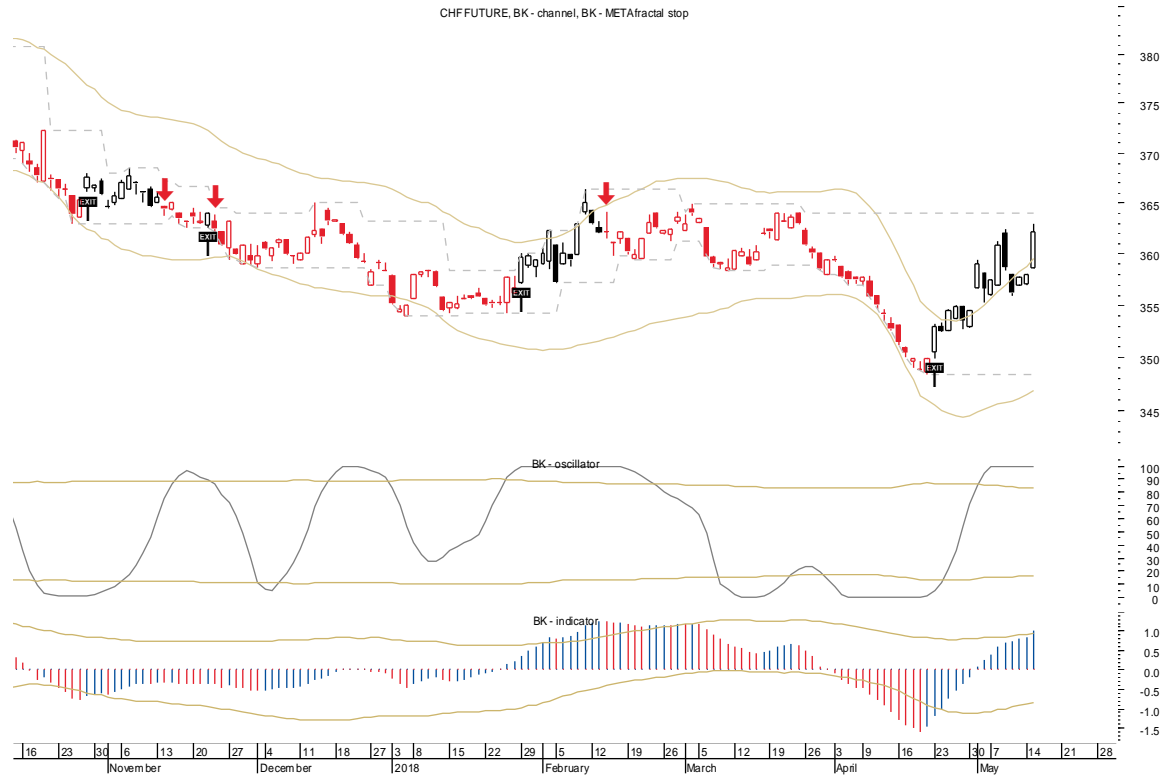
CHF Future (FCHF)

TREND
 średnioterminowy ↓
 krótkoterminowy ↑

POZYCJA
 --

WSPARCIE
 348.40

OPÓR
 364.00



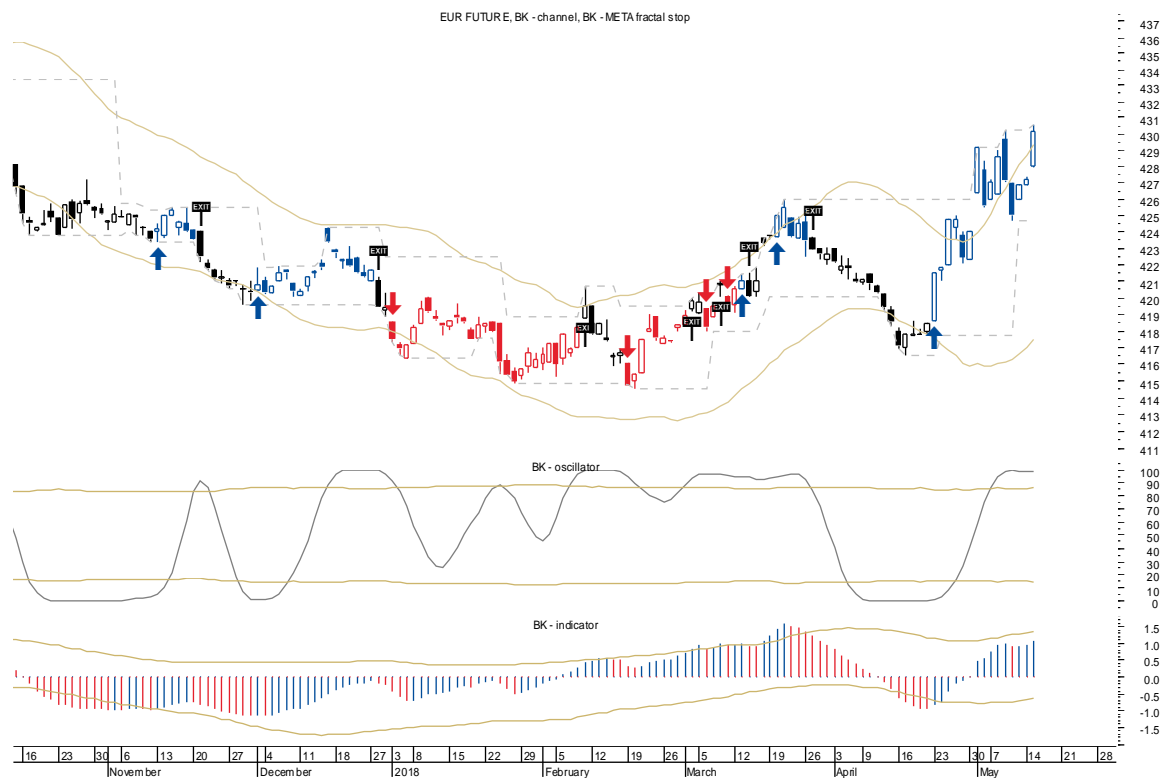
EUR Future (FEUR)

TREND
 średnioterminowy ↑
 krótkoterminowy ↑

POZYCJA
 długa

WSPARCIE
 424.65

OPÓR
 430.60



KONTAKTY

Biuro Analiz Rynkowych

Artur Iwański	(dyrektor BAR, sektor wydobywczy)	(022) 521 79 31	artur.iwanski@pkobp.pl
Robert Brzoza	(sektor finansowy, strategia)	(022) 521 51 56	robert.brzoza@pkobp.pl
Tomasz Kasowicz	(sektor paliwowy, sektor chemiczny)	(022) 521 7941	tomasz.kasowicz@pkobp.pl
Piotr Łopaciuk	(przemysł, budownictwo, inne)	(022) 521 48 12	piotr.lopaciuk@pkobp.pl
Jaromir Szortyka	(sektor finansowy)	(022) 580 39 47	jaromir.szortyka@pkobp.pl
Stanisław Ozga	(sektor energetyczny, deweloperski)	(022) 521 79 13	stanislaw.ozga@pkobp.pl
Adrian Skłodowski	(handel hurtowy i detaliczny)	(022) 521 87 23	adrian.sklodowski@pkobp.pl
Małgorzata Żelazko	(telekomunikacja, media)	(022) 580 33 68	malgorzata.zelazko@pkobp.pl
Emil Łobodziński	(doradca inwestycyjny)	(022) 521 89 13	emil.lobodzinski@pkobp.pl
Paweł Małmyga	(analiza techniczna)	(022) 521 65 73	pawel.malmyga@pkobp.pl
Przemysław Smoliński	(analiza techniczna)	(022) 521 79 10	przemyslaw.smolinski2@pkobp.pl

Biuro Klientów Instytucjonalnych

Wojciech Żelechowski	(dyrektor)	(022) 521 79 19	wojciech.zelechowski@pkobp.pl
Michał Sergejev	(sales)	(022) 521 82 14	michal.sergejev@pkobp.pl
Mark Cowley	(sales)	(022) 521 52 46	mark.cowley@pkobp.pl
Krzysztof Kubacki	(head of sales trading)	(022) 521 91 33	krzysztof.kubacki@pkobp.pl
Marcin Borciuch	(sales trader)	(022) 521 82 12	marcin.borciuch@pkobp.pl
Piotr Dedejusz	(sales trader)	(022) 521 91 40	piotr.dedejus@pkobp.pl
Tomasz Ilczyszyn	(sales trader)	(022) 521 82 10	tomasz.ilczyszyn@pkobp.pl
Igor Szczepaniec	(sales trader)	(022) 521 65 41	igor.szczepaniec@pkobp.pl
Maciej Kałuża	(trader)	(022) 521 91 50	maciej.kaluz@pkobp.pl

Biuro Strategicznych Klientów Indywidualnych

Paweł Kodym	(dyrektor)	(022) 521 80 14	pawel.kodym@pkobp.pl
Michał Petruczeńko		(022) 521 79 69	michal.petruczenko@pkobp.pl
Ewa Kalinowska		(022) 521 79 88	ewa.kalinowska.2@pkobp.pl
Grzegorz Klepacki		(022) 521 78 76	grzegorz.klepacki@pkobp.pl
Joanna Makowska		(022) 342 99 34	joanna.makowska@pkobp.pl
Jacek Gaszewski		(022) 342 99 28	jacek.gaszewski@pkobp.pl
Ewald Wyszomirski		(022) 521 78 39	ewald.wyszomirski@pkobp.pl
Przemysław Lasota		(022) 580 33 14	przemyslaw.lasota@pkobp.pl

INFORMACJE I ZASTRZEŻENIA

Informacje, komentarze i opinie zawarte w niniejszym materiale nie są rekomendacją w rozumieniu rozporządzenia Parlamentu Europejskiego i Rady (UE) nr 596/2014 z dnia 16 kwietnia 2014 r. w sprawie nadużyć na rynku (rozporządzenie w sprawie nadużyć na rynku) oraz uchylające dyrektywę 2003/6/WE Parlamentu Europejskiego i Rady i dyrektywę Komisji 2003/124/WE, 2003/125/WE i 2004/72/WE.

Informacje, komentarze i opinie zawarte w niniejszym materiale nie są również analizą inwestycyjną lub analizą finansową, których mowa w ustawie z dnia 29 lipca 2005 r. o obrocie instrumentami finansowymi.

Niniejszy materiał ma wyłącznie charakter edukacyjny i stanowi element propagowania wiedzy o rynku kapitałowym poprzez konstruowanie przykładowych strategii gry w odniesieniu do bieżącej sytuacji rynkowej. Materiał stanowi efekt przemyśleń i ocen autora, które nie muszą być tożsame ze stanowiskiem i opinią Domu Maklerskiego PKO Banku Polskiego.

Informacje, komentarze i opinie zawarte w niniejszym materiale odzwierciedlają wiedzę i poglądy autora i są konsekwencją subiektywnej interpretacji informacji i danych użytych do sporządzenia niniejszego materiału. Opracowanie zostało sporządzone z zachowaniem staranności i rzetelności, na podstawie informacji i źródeł uznanych przez jego autora za wiarygodne. Jednakże ani autor, ani Dom Maklerski PKO Banku Polskiego nie gwarantują ich kompletności i wiarygodności.

Materiał przygotowano za pomocą programu Metastock firmy Equis. Dane do wykresów dostarcza Parkiet.com i Bloomberg. Źródłem pozostałych danych są PAP, Reuters, prasa finansowa i internetowe serwisy finansowo-ekonomiczne.

Należy pamiętać, że analiza techniczna jest jedną z metod prognozowania tendencji w zmianie kursów instrumentów finansowych, jednakże nie uwzględnia wszystkich czynników i zdarzeń, które mogą mieć wpływ na ceny instrumentów finansowych.

Autor niniejszego opracowania ani Dom Maklerski PKO Banku Polskiego lub jakiegokolwiek osoby reprezentujące Dom Maklerski PKO Banku Polskiego nie ponoszą odpowiedzialności za decyzje inwestycyjne podjęte na podstawie informacji, komentarzy i opinii wyrażonych w niniejszym opracowaniu oraz za ich skutki.

Pełną listę Punktów Obsługi Klienta można znaleźć na stronie internetowej:
<http://www.dm.pkobp.pl/index.php?id=placowki/>